

HAGTALSGRUNNURIN

ROKNA PROSENT

HAGSTOVA FØROYA

Endamáli

Tað ber til at rokna töluni tú hefur funnið í Hagtalsgrunninum um til prosent.



DØMI

Vegleiðingin byggir á eitt dømi, har tú ynskir síggja fólkatálið í økjum umroknað til prosent

Soleiðis gert tú

Vel hesa talvuna undir "Íbúgvar og val" og "Fólkatál"

IB01030 Fólkið skift á kyn, aldur og bygd 1. januar (1985-2019)

Her bólkar tú "bygd/býir" til økir og velur "øll økir" og árinu "2017-2019". Tá kemur hendan talvan á skermin. Tú velur nú "Prosent" undir "Rætta og rokna"

Navigation: >> Hagtalsgrunnur >> Íbúgvar og val >> Fólkatál >> IB01030 Fólkið skift á kyn, aldur og bygd 1. januar (1985-2019)

1 Vel talvu 2 Vel greining 3 Vis talvu **Vel prosent**

Eind : persónar

Vís talvuna Um talvuna

Prosent Goym talvu sum Talva - Uppseting 2

PX CSV Xlsx [Print] [Info]

aldur og bygd 1. januar (1985-2019)

	2017	2018	2019
	49.810	50.481	51.336
Prosent	5.989	6.066	6.140
Telja greiningavirði saman	11.058	11.274	11.519
Draga greiningavirði frá	3.795	3.882	3.940
Býta greiningavirði	19.922	20.130	20.583
Falda greiningavirði			
Vága øki	3.153	3.234	3.289
Sandoyar øki	1.287	1.284	1.272
Suðuroyar øki	4.606	4.611	4.593

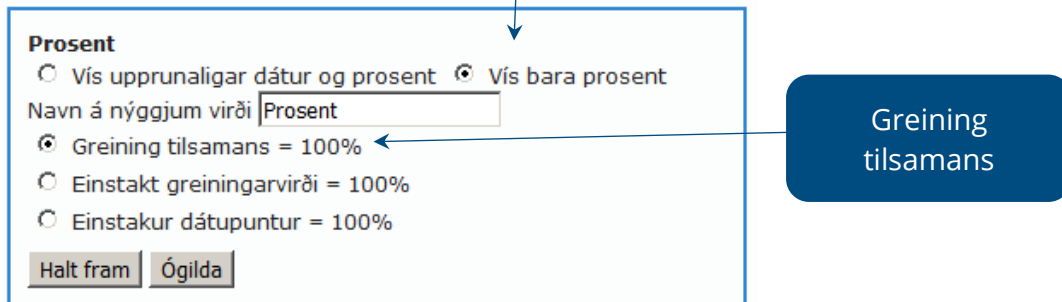
Nýggjur valrútur kemur upp, har tú skalt velja, hvussu prosentíð skal roknast, og hvat skal vísast

Tað eru 3 mátar at rokna, alt eftir hvat prosentíð skal roknast av.

Í øllum trimum dømunum er “Vís bara prosent” valt.

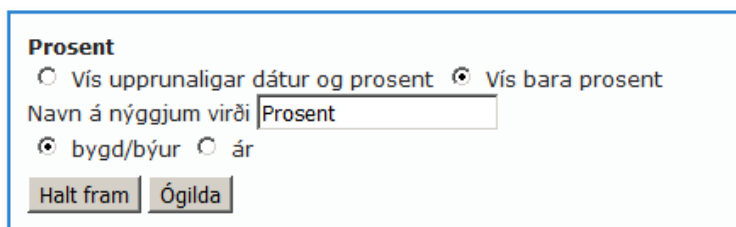
Máti 1

Ein máti er at rokna prosent út frá greining tilsamans.



The screenshot shows a form titled "Prosent". It has two radio buttons: "Vís upprunaligar dátur og prosent" (unselected) and "Vís bara prosent" (selected). Below this is a text input field containing "Prosent". There are three radio buttons for calculation methods: "Greining tilsamans = 100%" (selected), "Einstakt greiningarvirði = 100%", and "Einstakur dátupunktur = 100%". At the bottom are "Halt fram" and "Ógilda" buttons. A blue callout box labeled "Greining tilsamans" has an arrow pointing to the selected radio button. Another arrow points from the top of the page to the "Vís bara prosent" radio button.

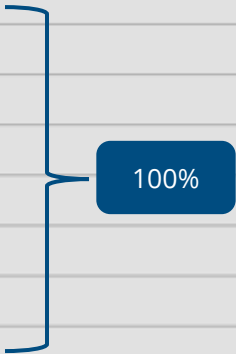
Trýst á **Halt fram**, vel greiningina **bygd/býur** og trýst aftur **Halt fram**



The screenshot shows the same "Prosent" form. The "Vís bara prosent" radio button is still selected. The calculation method radio buttons are now "bygd/býur" (selected) and "ár" (unselected). The "Halt fram" and "Ógilda" buttons are at the bottom.

Øll økini telja nú tilsamans 100%. Eitt sindur óheppið kanska við hesi talvuni, tí nú kemur “Alt landið” at vera 50%. Tað kundi tí í hesum døminum verið viðkomandi bert at valt økini, og ikki alt landið.

	2017	2018	2019
Alt landið	50,00	50,00	50,00
Norðoya øki	6,01	6,01	5,98
Eysturoyar øki	11,10	11,17	11,22
Norðstreymoyar øki	3,81	3,85	3,84
Suðurstreymoyar øki	20,00	19,94	20,05
Vága øki	3,17	3,20	3,20
Sandoyar øki	1,29	1,27	1,24
Suðuroyar øki	4,62	4,57	4,47



A blue callout box containing the text "100%" is positioned to the right of the table. A bracket groups the rows for "Norðoya øki", "Eysturoyar øki", "Norðstreymoyar øki", "Suðurstreymoyar øki", "Vága øki", "Sandoyar øki", and "Suðuroyar øki".

Máti 2

Ein annar máti er at rokna prosent út frá einstøkum greiningarvirði. Hetta er t.d. viðkomandi í fólktalvuni, um tú ynskir at síggju hvussu prosentbýtið er á ymsu økini ár fyri ár.

Prosent

Vís upprunaligar dátur og prosent Vís bara prosent

Navn á nýggjum virði

Greining tilsamans = 100%

Einstakt greiningarvirði = 100%

Einstakur dátupunktur = 100%

Einstakt
greiningarvirði

Trýsta á **Halt fram**, vel greiningina **bygd/býur** og trýst aftur **Halt fram**

Prosent

Vís upprunaligar dátur og prosent Vís bara prosent

Navn á nýggjum virði

bygd/býur ár

Vel "Alt landið" at rokna procentið av, og trýst á **Halt fram**

Prosent

Vís upprunaligar dátur og prosent Vís bara prosent

Navn á nýggjum virði

bygd/býur

Alt landið
Norðoya øki
Eysturoyar øki
Norðstremoyar øki
Suðurstremoyar øki
Vága øki
Sandoyar øki
Suðuroyar øki

	2017	2018	2019
Alt landið	100,00	100,00	100,00
Norðoya øki	12,02	12,02	11,96
Eysturoyar øki	22,20	22,33	22,44
Norðstremoyar øki	7,62	7,69	7,67
Suðurstremoyar øki	40,00	39,88	40,09
Vága øki	6,33	6,41	6,41
Sandoyar øki	2,58	2,54	2,48
Suðuroyar øki	9,25	9,13	8,95

Máti 3

Triði máti kann rokna prosent út frá einstøkum dátupunti. Hetta kann t.d. vera viðkomandi í fólkatalvuni, um tú ynskir at síggja prosentbýtið til samlaða fólkatalið eitt ávíst ár.

Prosent

Vís upprunaligar dátur og prosent Vís bara prosent

Navn á nýggjum virði

Greining tilsamans = 100%

Einstakt greiningarvirði = 100%

Einstakur dátupunktur = 100%

Einstakur dátupunktur

Trýst á **Halt fram**, vel "Alt landið" og "2017" og trýst aftur **Halt fram**

Prosent

Vís upprunaligar dátur og prosent Vís bara prosent

Navn á nýggjum virði

bygd/býur	ár
Alt landið	2017
Norðoya øki	2018
Eysturoyar øki	2019
Norðstrey moyar øki	
Suðurstrey moyar øki	
Vága øki	
Sandoyar øki	
Suðuroyar øki	

	100%	2017	2018	2019
Alt landið		100,00	101,35	103,06
Norðoya øki		12,02	12,18	12,33
Eysturoyar øki		22,20	22,63	23,13
Norðstrey moyar øki		7,62	7,79	7,91
Suðurstrey moyar øki		40,00	40,41	41,32
Vága øki		6,33	6,49	6,60
Sandoyar øki		2,58	2,58	2,55
Suðuroyar øki		9,25	9,26	9,22